



Arbejdsmarkedskommissionen



23.04.2008

Mere velfærd kræver mere arbejde



Politikerne er generelt enige om tre ting

- ✓ Mere velfærd
- ✓ Skattetrykket skal *ikke* stige
- ✓ Sammenhæng mellem indtægter og udgifter
(finanspolitisk holdbarhed)

Udfordringen

- ✓ Der mangler penge til finansieringen af ønsker til velfærden



Udfordringen – konkretiseret i 2015-planen

Mere velfærd m.v.

- ✓ Forbedret sundhedsvæsen
- ✓ Modernisering af ældreboliger, skoler og daginstitutioner
- ✓ Klima- og energistrategi

Ikke højere skattetryk

- ✓ Sænkning af indkomstskat, stigning i energiafgift – skattestoppet videreføres

Demografi

- ✓ Forventning om fald i samlet arbejdsudbud (målt i timer)

Resultat

- ✓ Der mangler ca. 14 mia. kr. årligt (0,8 pct. af BNP) for, at den offentlige økonomi hænger sammen (finanspolitisk holdbarhed)



Løsningen – mere arbejde, større skattegrundlag

Hullet i den offentlige kasse kan lukkes ved, at vi i gennemsnit arbejder:

- ✓ Knap en time mere om ugen
- ✓ Svarende til et ekstra arbejdsår i løbet af livet

Kravet kan eksempelvis også opfyldes ved, at

- ✓ Mindst **50.000 personer** kommer i ustøttet beskæftigelse til gennemsnitlig løn i stedet for at være passivt forsørgede



50.000 personer kan være for lidt, hvis

- ✓ Udgifterne til offentlige velfærdsydelser og service m.v. stiger mere end forudsat
- ✓ Det koster penge at få flere folk i beskæftigelse – f.eks. til løntilskud, aktivering eller skatterabatter
- ✓ De ekstra beskæftigede opnår lavere løn (uden løntilskud) end de allerede beskæftigede
- ✓ Arbejdsudbud (målt i timer) falder mere end forventet



Regneeksempler:
Forskellige typer personers bidrag til den offentlige økonomi?

Afhænger af to ting, nemlig:

Hvorfra?

Hvilken ydelse havde man?

Hvad kan det offentlige spare?



Hvortil?

Hvilken indtægt får man?

Hvad koster det at få flere folk i beskæftigelse?



Bidraget til offentlig økonomi fra øget beskæftigelse:

Jo lavere arbejdstid

Jo lavere produktivitet/løn

Jo større udgifter til foranstaltninger

Jo større tilskud

Jo større støttespild (udgifter eller tilskud til personer, hvor der ingen effekt er)



Desto mindre bidrag

Desto flere skal i beskæftigelse



Fra gennemsnitlig overførselsindkomst til gennemsnitlig løn

Sparede udgifter 131.000 kr.

Øget skat m.v. 141.000 kr.

Bidrag til det offentlige 272.000 kr.

Nødvendigt antal for at sikre holdbare finanser:
50.000 personer



Fra kontanthjælp til beskæftigelse med lav løn

Sparede udgifter 113.000 kr.

Øget skat m.v. 89.000 kr.

Bidrag til det offentlige 203.000 kr.

Nødvendigt antal for at sikre holdbare finanser:
65.000 personer



Fra dagpenge til deltidsjob med supplerende dagpenge

Sparede udgifter 117.000 kr.

Øget skat m.v. 65.000 kr.

Bidrag til det offentlige 182.000 kr.

Nødvendigt antal for at sikre holdbare finanser:
75.000 personer



Fra førtidspension til fleksjob

Sparede udgifter 20.000 kr.

Øget skat m.v. 55.000 kr.

Bidrag til det offentlige 75.000 kr.

Nødvendigt antal for at sikre holdbare finanser:
180.000 personer



Fra efterløn til beskæftigelse med skattenedslag

Sparede udgifter 145.000 kr.

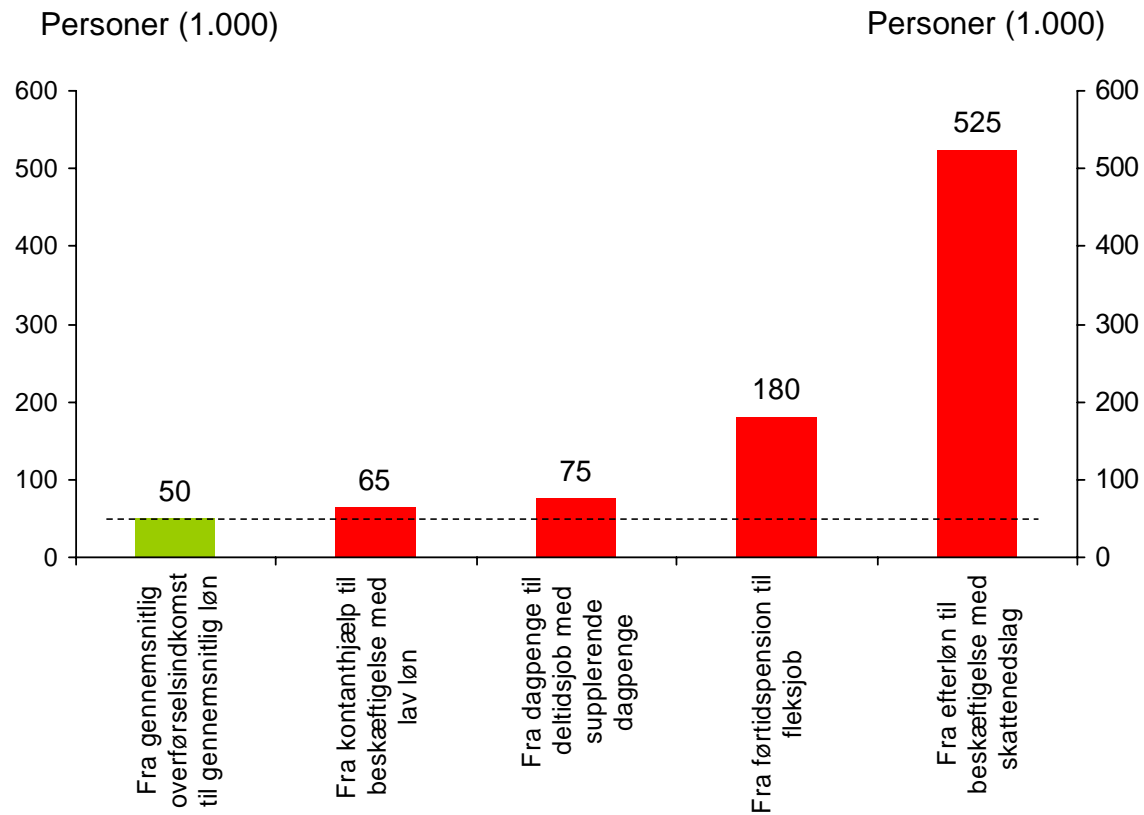
Øget skat m.v. -119.000 kr.

Bidrag til det offentlige 26.000 kr.

Nødvendigt antal for at sikre holdbare finanser:
525.000 personer

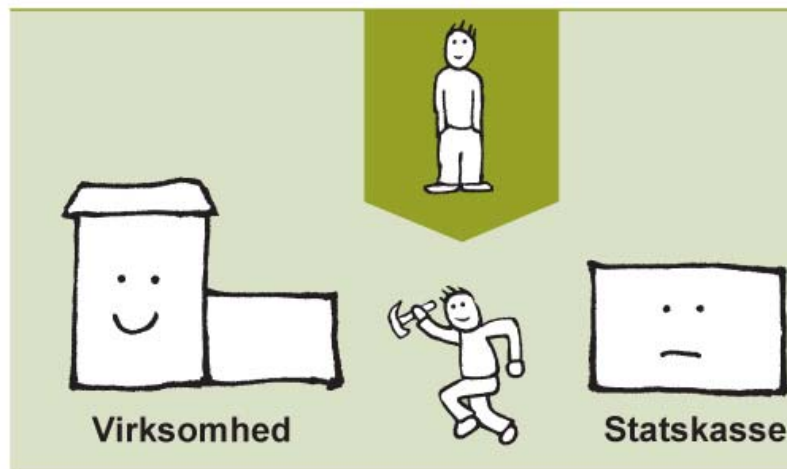


Hvor mange skal i beskæftigelse?




Jobplan – løser ét problem, men ikke et andet

64-ÅRS REGEL



FRA KONTANTHJÆLP TIL BESKÆFTIGELSE





Jobplan løser ikke finansieringsudfordringen

Initiativer	Giver flere i arbejdsstyrken	Giver råd til mere velfærd
Skattnedslag til 64-årige	Ja	Nej
Opstramning af supplerende dagpenge	Ja	Ja
International rekruttering	Formentlig	Måske

Kommissionen vil arbejde åbent og lytte til alle forslag, der bidrager til løsningen af opgaven

Der afholdes fire temadrøftelser med regeringen og arbejdsmarkedets parter. Første møde 15. maj

Arbejdsmarkedskommissionen præsenterer sine anbefalinger medio 2009

Følg arbejdet på www.amkom.dk